

Instrukcja dla opiekunów aplikacji Konta Imienne (KI)
Podopiecznych



na ratunek dzieciom
z chorobą nowotworową **FUNDACJA**

Spis treści

1.	<u>DEFINICJE</u>	<u>3</u>
2.	<u>LOGOWANIE.....</u>	<u>3</u>
3.	<u>RESET HASŁA</u>	<u>3</u>
4.	<u>PROFIL OPIEKUNA</u>	<u>4</u>
5.	<u>ZMIANA HASŁA</u>	<u>5</u>
6.	<u>WYBÓR PODOPIECZNEGO.....</u>	<u>5</u>
7.	<u>PROFIL PODOPIECZNEGO.....</u>	<u>6</u>
8.	<u>WNIOSKI</u>	<u>7</u>

1. Definicje

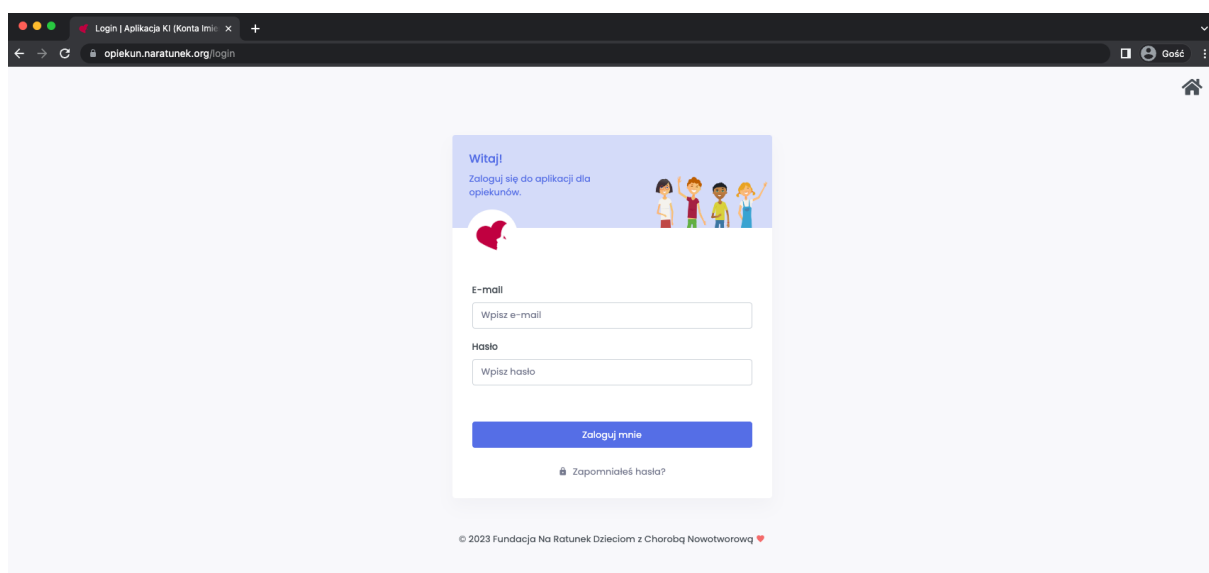
Aplikacja „Konta Imienne” (KI) – aplikacja przeznaczona do rozliczania poniesionych kosztów leczenia oraz do wymiany informacji związanych z prowadzeniem konta podopiecznego.

Podopieczny – dziecko pozostające pod bezpośrednią lub pośrednią opieką Poradni specjalistycznej, dla którego Fundacja po spełnieniu warunków określonych w Regulaminie Fundacji założyła Konto Imienne.

Opiekun (Dysponent Konta Imiennego) – rodzic lub opiekun prawny Dziecka, będącego pod bezpośrednią lub pośrednią opieką Poradni specjalistycznej;

2. Logowanie

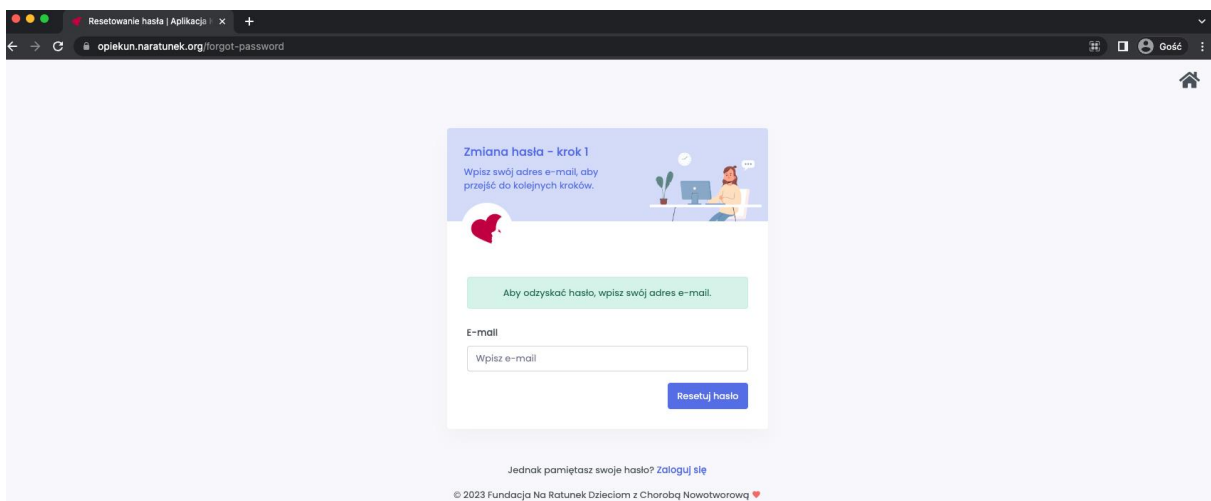
- a. Należy uruchomić przeglądarkę internetową i przejść do aplikacji pod adresem <https://opiekun.naratunek.org/> (Konta Imienne - dla opiekunów)



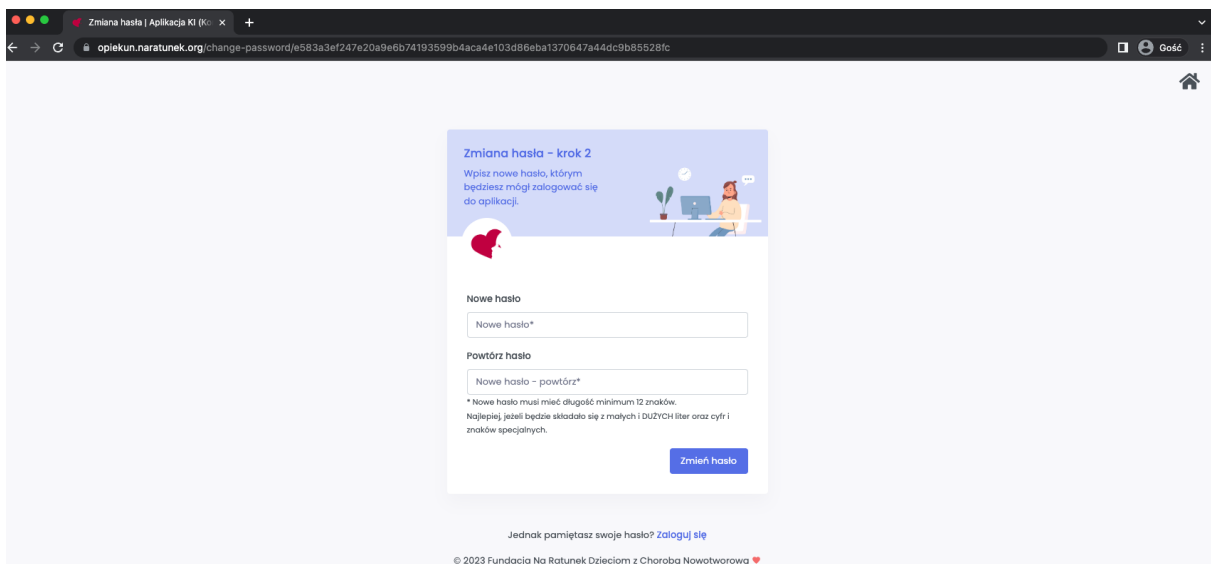
- b. Należy wprowadzić adres e-mail oraz hasło, które zostaje nadane podczas tworzenia konta w aplikacji, następnie wysłane na podany adres e-mail użytkownika.

3. Reset hasła

- a. Można skorzystać z opcji przypomnienia hasła, które jest pod adresem <https://opiekun.naratunek.org/forgot-password>



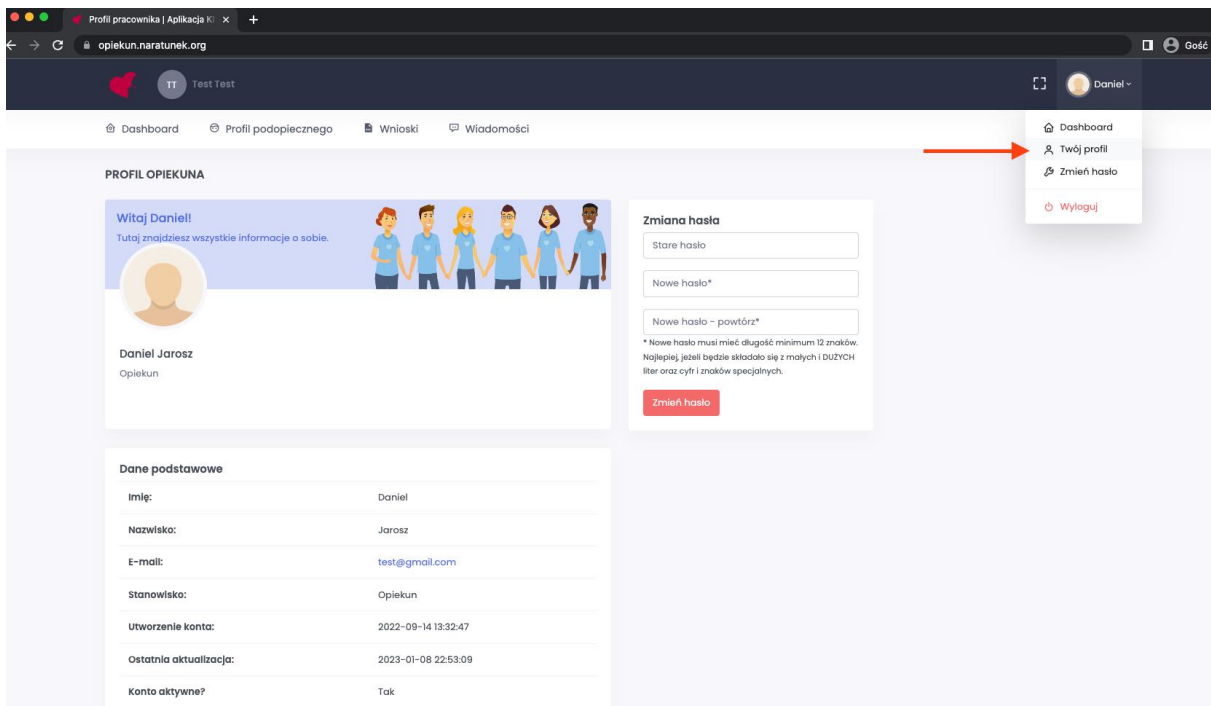
- b. Po wprowadzeniu adresu e-mail i kliknięciu przycisku Resetuj hasło po chwili zostanie wysłany mail z linkiem na wskazany adres. Należy kliknąć link z wiadomości, aby przejść na stronę, która pozwoli samodzielnie zmienić hasło.



- c. Hasło musi się składać z 12 znaków, małych i dużych liter, cyfry i znaku specjalnego. Po poprawnym wprowadzeniu hasła oraz powtórzeniu klikamy w przycisk Zmień hasło.
- d. Przechodzimy do strony logowania <https://opiekun.naratusunek.org/> i logujemy się nowym hasłem.

4. Profil opiekuna

- a. By przejść do profilu opiekuna należy w prawym górnym rogu kliknąć na swoje imię, aby rozwinąć listę. Przykład na obrazku poniżej.



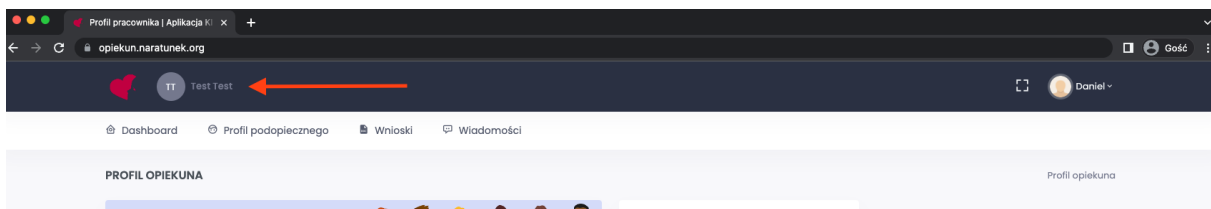
- b. Profil opiekuna zawiera dane podstawowe opiekuna oraz możliwość zmiany hasła.

5. Zmiana hasła

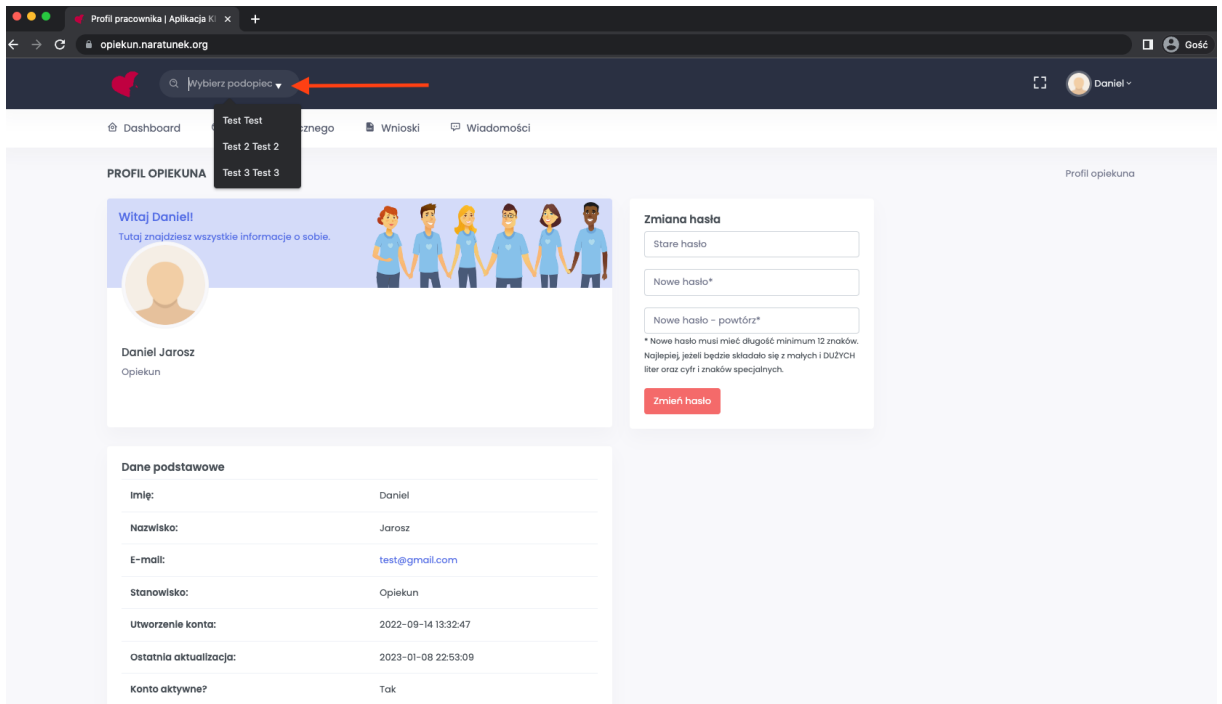
- a. Zmianę hasła można dokonać z profilu opiekuna.
- b. Hasło musi się składać z 12 znaków, małych i dużych liter, cyfry i znaku specjalnego. Po poprawnym wprowadzeniu hasła oraz powtórzeniu klikamy w przycisk Zmień hasło.

6. Wybór podopiecznego

- a. Aplikacja umożliwia przełączanie między podopiecznymi przypisanymi do danego opiekuna.



- b. W lewym górnym rogu aplikacji klikamy w imię i nazwisko w celu wyszukania przypisanego podopiecznego.



c. Po wybrze zostanie wyświetlony profil wskazanego podopiecznego.

7. Profil podopiecznego

- Przedstawia podstawowe dane podopiecznego, dane opiekunów, zgromadzone środki oraz listę operacji wpłat i wypłat na poszczególnych kontach.

PROFIL PODOPIECZNEGO

0.00 Zł
Saldo całościowe

T
Test Test
Cezarego 12/45
51-126 Wrocław, dolnośląskie

PESEL: 86080303290
Data urodzenia: 1986-02-01
Numer konta: 21 3213 2132 4324 3243 2432 4324

Dane podstawowe

Diagnoza medyczna: BRAK
Konto aktywne?: Tak
Zgoda RODO: Tak
Opiekun: Daniel Jarosz
Tel: 510514629
Email: test@gmail.com
Opiekun: Daniel Jarosz
Tel: 666555888
Email: test@gmail.com
Uwagi:

Konto Imienne: 0.00 Zł
Zbiórka publiczna: 0.00 Zł
Konto 1%: 0.00 Zł
Saldo całościowe: 0.00 Zł
Pomoc fundacji: 0.00 Zł

Lista operacji

Typ konta	Typ operacji	Data	Kwota	Typ i numer dok.	Data utworzenia	Info
Nie znaleziono elementów						

8. Wnioski

- Aby utworzyć wniosek o zwrot środków za leczenie oraz kosztów poniesionych w związku z transportem podopiecznego należy przejść do modułu Wnioski.
- Po wyborze daty składanego wniosku oraz przycisku „Utwórz wniosek” pojawi się formularz do wypełnienia.

WNIOSKI

10 | Wszystkie statusy | 2023-01-08 | Utwórz wniosek

Numer wniosku	Beneficjent	Data wniosku	Status wniosku	Wypłacono	Utworzył(a)	Akcje
W trakcie przygotowania	Test Test	2023-01-08	W trakcie przygotowania		Daniel Jarosz	📄
1/2023	Test Test	2023-01-06	Odrzucony		Daniel Jarosz	📄

Znaleziono 2 rekordów.

EDYCJA WNIOSKU

Wniosek nr. W trakcie przygotowania

Test Test

2023-01-08

Utworzony przez: Daniel Jarosz
Dnia: 2023-01-09 00:08:15

Status wniosku

Przeład do zatwierdzenia

W trakcie przygotowania

Faktury Karta drogowa

Faktury

Dodaj wszystkie faktury przypisane do wniosku.

Numer faktury Kwota faktury Data faktury Wybierz plik... Wybierz plik Dodaj fakturę

Numer faktury	Data faktury	Kwota faktury	Dodał(a)	Status	Akcja
Suma faktur: 0.00 zł					

- c. Formularz składa się z dwóch części „Faktury” i „Karta drogowa”
- d. Faktury – należy wypełnić wszystkie pola, aby dodać fakturę do wniosku.
Należy pamiętać, aby załączyć odpowiedni plik z fakturą.

EDYCJA WNIOSKU

Wniosek nr. W trakcie przygotowania

Test Test

2023-01-08

Utworzony przez: Daniel Jarosz
Dnia: 2023-01-09 00:08:15

Status wniosku

Przeład do zatwierdzenia

W trakcie przygotowania

Faktury Karta drogowa

Faktury

Dodaj wszystkie faktury przypisane do wniosku.

Numer faktury Kwota faktury Data faktury Wybierz plik... Wybierz plik Dodaj fakturę

Numer faktury	Data faktury	Kwota faktury	Dodał(a)	Status	Akcja
232SD	2023-01-03	254.12 zł	Jarosz Daniel	Oczekiwanie	📄 🗑️
Suma faktur: 254.12 zł					

- e. Karta drogowa – nie jest obowiązkowa przy założeniu, że posiadamy przynajmniej jedną dodaną fakturę.
W przypadku gdy nie mamy dodanej żadnej faktury jest możliwość rozliczenia przejazdów.

EDYCJA WNIOSKU Wnioski / Edycja

Wniosek nr. W trakcie przygotowania

Test Test

2023-01-08

Utworzony przez: **Daniel Jarosz**
Dnia: **2023-01-09 00:06:15**

Statusy wniosku

[Przekaz do zatwierdzenia](#)

W trakcie przygotowania

Faktury **Karta drogowa**

Karta drogowa
Dodaj wszystkie przejazdy przypisane do wniosku.

Ilość kilometrów Data Opis Wybierz plik... Wybierz plik

ilość km	Kwota za 1km	Kwota zwrotu	Data przejazdu	Opis	Status	Akcja
42 km	0.80 zł	33.60 zł	2023-01-02	Rehabilitacja	Oczekiwanie	<input type="button" value="↓"/> <input type="button" value="🗑️"/>
Suma zwrotu z przejazdów:		33.60 zł				

- f. Aby przekazać wniosek do zatwierdzenia należy wybrać przycisk „Przekaz do zatwierdzenia”

Wniosek: edycja | podgląd | Ap... x +

opiekun.naratusnek.org/application/edit/2119c7d6-0f17-4879-a8e4-9acb1c35e467

Dashboard Profil podopiecznego Wnioski Wiadomości

EDYCJA WNIOSKU Wnioski / Edycja

Wniosek nr. W trakcie przygotowania

Test Test

2023-01-08

Utworzony przez: **Daniel Jarosz**
Dnia: **2023-01-09 00:06:15**

Statusy wniosku

[Przekaz do zatwierdzenia](#)

W trakcie przygotowania

Faktury **Karta drogowa**

Karta drogowa
Dodaj wszystkie przejazdy przypisane do wniosku.

Ilość kilometrów Data Opis Wybierz plik... Wybierz plik

ilość km	Kwota za 1km	Kwota zwrotu	Data przejazdu	Opis	Status	Akcja
42 km	0.80 zł	33.60 zł	2023-01-02	Rehabilitacja	Oczekiwanie	<input type="button" value="↓"/> <input type="button" value="🗑️"/>
Suma zwrotu z przejazdów:		33.60 zł				

- g. Trzeba pamiętać, iż wszystkie wnioski tworzone i wysyłane są w kontekście wybranego podopiecznego.

Wnioski: lista | Aplikacja KI (K... x +

opiekun.naratusnek.org/application/report

Dashboard Profil podopiecznego Wnioski Wiadomości

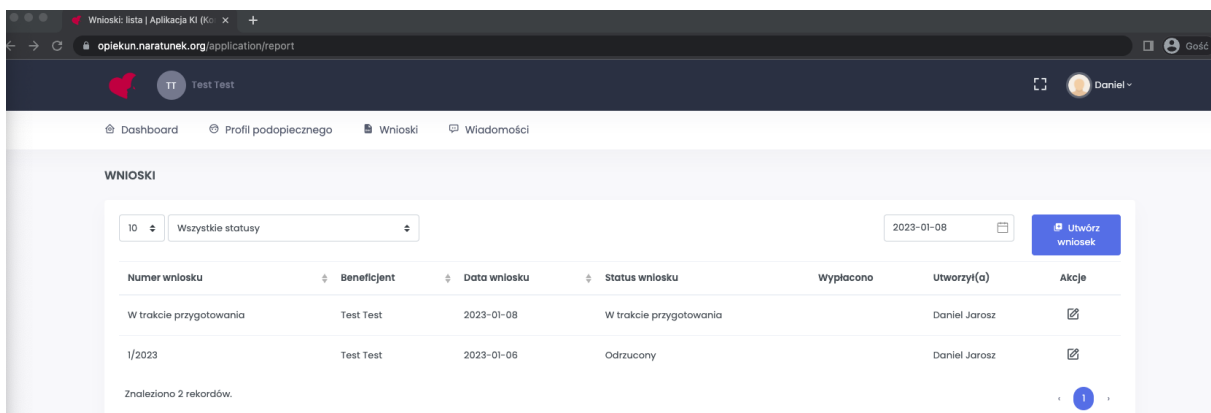
WNIOSKI

10 Wszystkie statusy 2023-01-08

Numer wniosku	Beneficjent	Data wniosku	Status wniosku	Wyplacono	Utworzył(a)	Akcje
W trakcie przygotowania	Test Test	2023-01-08	W trakcie przygotowania		Daniel Jarosz	<input type="button" value="🗑️"/>
1/2023	Test Test	2023-01-06	Odrzucony		Daniel Jarosz	<input type="button" value="🗑️"/>

Znaleziono 2 rekordów.

- h. Na głównym widoku modułu wniosków jest widoczne zestawienie złożonych wniosków oraz ich obecny status.



9. Wiadomości

- Moduł wiadomości jest przeznaczony do komunikacji z pracownikami fundacji
- Wiadomość może zawierać do 10 załączników.
- Trzeba pamiętać, iż wszystkie wiadomości tworzone i wysyłane są w kontekście wybranego podopiecznego.

